

**Пояснения к бухгалтерскому балансу
и отчету о финансовых результатах (тыс. руб.)**

1. Нематериальные активы и расходы на научно-исследовательские, опытно-конструкторские и технологические работы (НИОКР)

1.1. Наличие и движение нематериальных активов

с.1

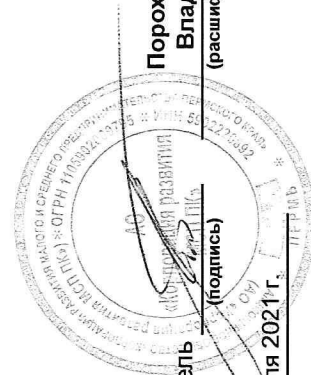
Наименование показателя	Код	Период	На начало года		Изменения за период						На конец периода	
			первоначальная стоимость	накопленная амортизация и убытки от обесценения	Поступило	Выбыло		Убыток от обесценения	Переоценка		первоначальная стоимость	накопленная амортизация и убытки от обесценения
						первоначальная стоимость	накопленная амортизация и убытки от обесценения		Первоначальная стоимость	Накопленная амортизация		
Нематериальные активы - всего	5100	за 2020г.	200	(106)	447	(34)	118	(18)	-	-	495	(5)
	5110	за 2019г.	200	(88)	-	-	-	(18)	-	-	200	(106)
Прочие нематериальные активы	5101	за 2020г.	200	(106)	447	(34)	118	(18)	-	-	495	(5)
	5111	за 2019г.	200	(88)	-	-	-	(18)	-	-	200	(106)

1.2. Первоначальная стоимость нематериальных активов, созданных самой организацией

Наименование показателя	Код	На 31 декабря 2020 г.		На 31 декабря 2019 г.		На 31 декабря 2018 г.	
		первоначальная стоимость	накопленная амортизация и убытки от обесценения	первоначальная стоимость	накопленная амортизация и убытки от обесценения	первоначальная стоимость	накопленная амортизация и убытки от обесценения
Всего	5120	-	-	-	-	-	-
в том числе:	5121	-	-	-	-	-	-

1.5. Незаконченные и неоформленные НИОКР и незаконченные операции по приобретению нематериальных активов

Наименование показателя	Код	Период	На начало года	Изменения за период			На конец периода
				затраты за период	списано затрат как не давших положительного результата	принято к учету в качестве нематериальных активов или НИОКР	
Затраты по незаконченным исследованиям и разработкам - всего	5160	за 2020г.	-	-	-	-	
	5170	за 2019г.	-	-	-	-	
в том числе:	5161	за 2020г.	-	-	-	-	
	5171	за 2019г.	-	-	-	-	
незаконченные операции по приобретению нематериальных активов - всего	5180	за 2020г.	199	248	-	(447)	
	5190	за 2019г.	98	199	-	-	
в том числе:	5181	за 2020г.	199	248	-	(447)	
	5191	за 2019г.	98	199	-	-	
Сайт rpf-regm.ru (новый)						199	



Руководитель
Порохин Дмитрий
Владимирович
(подпись)
(расшифровка подписи)

1 февраля 2021г.

2.2. Незавершенные капитальные вложения

Наименование показателя	Код	Период	На начало года	Изменения за период			На конец периода
				затраты за период	списано	принято к учету в качестве основных средств или увеличена стоимость	
Незавершенное строительство и незаконченные операции по приобретению, модернизации и т.п. основных средств - всего	5240	за 2020г.	-	41	-	(41)	-
	5250	за 2019г.	-	188	-	(188)	-
в том числе: Мфу Kyocera ECOSYS M2040dn [[Принтер/копир/сканер: A4 1200x1200dpi]] Сервер SNR-SR2208R	5241	за 2020г.	-	41	-	(41)	-
	5251	за 2019г.	-	-	-	-	-
	5242	за 2020г.	-	-	-	-	-
	5252	за 2019г.	-	188	-	(188)	-

2.3. Изменение стоимости основных средств в результате достройки, дооборудования, реконструкции и частичной ликвидации


Наименование показателя	Код	за 2020г.	за 2019г.
Увеличение стоимости объектов основных средств в результате достройки, дооборудования, реконструкции - всего	5260	-	-
в том числе:			
	5261	-	-
Уменьшение стоимости объектов основных средств в результате частичной ликвидации - всего:	5270	-	-
в том числе:			
	5271	-	-

2.4. Иное использование основных средств

Наименование показателя	Код	На 31 декабря 2020 г.	На 31 декабря 2019 г.	На 31 декабря 2018 г.
Переданные в аренду основные средства, числящиеся на баланс	5280	-	-	-
Переданные в аренду основные средства, числящиеся за балансом	5281	-	-	-
Полученные в аренду основные средства, числящиеся на баланс	5282	-	-	-
Полученные в аренду основные средства, числящиеся за балансом	5283	10 516	10 516	8 325
Объекты недвижимости, принятые в эксплуатацию и фактически используемые, находящиеся в процессе государственной регистрации	5284	-	-	-
Основные средства, переведенные на консервацию	5285	-	-	-
Иное использование основных средств (заполн. и др.)	5286	-	-	-
	5287	-	-	-

Руководитель _____
(подпись) **Порохин Дмитрий Владимирович**
(расшифровка подписи)

1 февраля 2021 г.



3. Финансовые вложения


3.1. Наличие и движение финансовых вложений

Наименование показателя	Код	Период	На начало года		Изменения за период				На конец периода			
			первоначальная стоимость	накопленная коррек-тировка	Поступило	выбыло (погашено)		начисление процентов (включая доведенные первоначальной стоимости до номинальной)	Текущей рыночной стоимости (убытков от обесценения)	первоначальная стоимость	накопленная коррек-тировка	
						первоначальная стоимость	накопленная коррек-тировка					
Долгосрочные - всего	5301	за 2020г.	-	-	-	-	-	-	-	-	-	-
	5311	за 2019г.	-	-	-	-	-	-	-	-	-	-
в том числе:												
	5302	за 2020г.	-	-	-	-	-	-	-	-	-	-
	5312	за 2019г.	-	-	-	-	-	-	-	-	-	-
Краткосрочные - всего	5305	за 2020г.	893 231	-	930 000	(893 231)	-	-	-	930 000	-	-
	5315	за 2019г.	600 074	-	893 231	(600 074)	-	-	-	893 231	-	-
в том числе:												
Депозитные счета	5306	за 2020г.	893 231	-	930 000	(893 231)	-	-	-	930 000	-	-
	5316	за 2019г.	600 000	-	893 231	(600 000)	-	-	-	893 231	-	-
Договор займа	5307	за 2020г.	-	-	-	-	-	-	-	-	-	-
	5317	за 2019г.	74	-	-	(74)	-	-	-	-	-	-
Финансовых вложений - Итого	5300	за 2020г.	893 231	-	930 000	(893 231)	-	-	-	930 000	-	-
	5310	за 2019г.	600 074	-	893 231	(600 074)	-	-	-	893 231	-	-


3.2. Иное использование финансовых вложений

Наименование показателя	Код	На 31 декабря 2020 г.	На 31 декабря 2019 г.	На 31 декабря 2018 г.
Финансовые вложения, находящиеся в залоге - всего	5320	-	-	-
в том числе:				
Финансовые вложения, переданные третьим лицам (кроме продажи) - всего	5321	-	-	-
в том числе:				
Иное использование финансовых вложений	5326	-	-	-
	5329	-	-	-

Руководитель _____


(подпись)

Порохин Дмитрий
Владимирович
(расшифровка подписи)



1 февраля 2021 г.


4.2. Запасы в залоге

Наименование показателя	Код	На 31 декабря 2020 г.	На 31 декабря 2019 г.	На 31 декабря 2018 г.
Запасы, не оплаченные на отчетную дату - всего	5440	-	-	-
в том числе:				
5441	5441	-	-	-
Запасы, находящиеся в залоге по договору - всего	5445	-	-	-
в том числе:				
5446	5446	-	-	-

Руководитель _____
 (подпись)

Порохин Дмитрий
 Владимирович
 (расшифровка подписи)

1 февраля 2021 г.



5. Дебиторская и кредиторская задолженность
5.1. Наличие и движение дебиторской задолженности

Наименование показателя	Код	Период	Изменения за период										На конец периода										
			На начало года					за период					учтенная по условиям договора	величина резерва по сомнительным долгам									
			учтенная по условиям договора	величина резерва по сомнительным долгам	в результате хозяйственных операций (сумма долга по сделке, операции)	поступление	погашение	выбыло	восстановление резерва	перевод из долгосрочную задолженность	перевод из дебиторской в кредиторскую задолженность	перевод из кредиторской в дебиторскую задолженность											
Долгосрочная дебиторская задолженность - всего	5501	за 2020г.	-	-	-	-	-	-	-	-	-	-	-	-	-	-	-	-	-	-	-		
	5521	за 2019г.	-	-	-	-	-	-	-	-	-	-	-	-	-	-	-	-	-	-	-	-	
в том числе:																							
Расчеты с покупателями и заказчиками	5502	за 2020г.	-	-	-	-	-	-	-	-	-	-	-	-	-	-	-	-	-	-	-	-	
	5522	за 2019г.	-	-	-	-	-	-	-	-	-	-	-	-	-	-	-	-	-	-	-	-	
Авансы выданные	5503	за 2020г.	-	-	-	-	-	-	-	-	-	-	-	-	-	-	-	-	-	-	-	-	
	5523	за 2019г.	-	-	-	-	-	-	-	-	-	-	-	-	-	-	-	-	-	-	-	-	
Прочая	5504	за 2020г.	-	-	-	-	-	-	-	-	-	-	-	-	-	-	-	-	-	-	-	-	
	5524	за 2019г.	-	-	-	-	-	-	-	-	-	-	-	-	-	-	-	-	-	-	-	-	
	5505	за 2020г.	-	-	-	-	-	-	-	-	-	-	-	-	-	-	-	-	-	-	-	-	
	5525	за 2019г.	-	-	-	-	-	-	-	-	-	-	-	-	-	-	-	-	-	-	-	-	
Краткосрочная дебиторская задолженность - всего	5510	за 2020г.	228 241	(207 886)	29 735	-	(14 892)	-	2 851	-	2 851	-	-	-	-	-	-	-	-	-	-	243 083	(239 142)
	5530	за 2019г.	232 140	(192 557)	3 739	-	(7 638)	-	1 489	-	1 489	-	-	-	-	-	-	-	-	-	-	228 241	(207 886)
в том числе:																							
Расчеты с покупателями и заказчиками	5511	за 2020г.	1 161	(574)	1 377	-	(986)	-	398	-	398	-	-	-	-	-	-	-	-	-	-	1 553	(175)
	5531	за 2019г.	1 363	(574)	587	-	(790)	-	790	-	790	-	-	-	-	-	-	-	-	-	-	1 161	(574)
Авансы выданные	5512	за 2020г.	301	-	12	-	(297)	-	-	-	-	-	-	-	-	-	-	-	-	-	-	16	-
	5532	за 2019г.	598	-	301	-	(598)	-	-	-	-	-	-	-	-	-	-	-	-	-	-	301	-
Прочая	5513	за 2020г.	226 779	(207 312)	28 346	-	(13 610)	-	2 452	-	2 452	-	-	-	-	-	-	-	-	-	-	241 515	(238 966)
	5533	за 2019г.	230 179	(191 983)	2 850	-	(6 250)	-	1 489	-	1 489	-	-	-	-	-	-	-	-	-	-	226 779	(207 312)
	5514	за 2020г.	-	-	-	-	-	-	-	-	-	-	-	-	-	-	-	-	-	-	-	-	-
	5534	за 2019г.	-	-	-	-	-	-	-	-	-	-	-	-	-	-	-	-	-	-	-	-	-
Итого	5500	за 2020г.	228 241	(207 886)	29 735	-	(14 892)	-	2 851	-	2 851	-	-	-	-	-	-	-	-	-	-	243 083	(239 142)
	5520	за 2019г.	232 140	(192 557)	3 739	-	(7 638)	-	1 489	-	1 489	-	-	-	-	-	-	-	-	-	-	228 241	(207 886)

5.2. Просроченная дебиторская задолженность

Наименование показателя	Код	На 31 декабря 2020 г.		На 31 декабря 2019 г.		На 31 декабря 2018 г.	
		учтенная по условиям договора	балансовая стоимость	учтенная по условиям договора	балансовая стоимость	учтенная по условиям договора	балансовая стоимость
Всего	5540	-	-	-	-	-	-
в том числе:							
расчеты с покупателями и заказчиками	5541	-	-	-	-	-	-
расчеты с поставщиками и заказчиками (в части авансовых платежей, предоплат)	5542	-	-	-	-	-	-
прочая	5543	-	-	-	-	-	-
	5544	-	-	-	-	-	-

5.3. Наличие и движение кредиторской задолженности

Наименование показателя	Код	Период	Остаток на начало года	Изменения за период					перевод из кредиторской в дебиторскую задолженность	перевод из дебиторской в кредиторскую задолженность	перевод из долгосрочную задолженность	Остаток на конец периода
				поступление		выбыло						
				в результате хозяйственных операций (сумма долга по сделке, операции)	причитающиеся проценты, штрафы и иные начисления	погашение	списание на финансовый результат					
Долгосрочная кредиторская задолженность - всего	5551	за 2020г.	-	-	-	-	-	-	-	-	-	-
	5571	за 2019г.	-	-	-	-	-	-	-	-	-	-
в том числе:												
кредиты	5552	за 2020г.	-	-	-	-	-	-	-	-	-	-
	5572	за 2019г.	-	-	-	-	-	-	-	-	-	-
займы	5553	за 2020г.	-	-	-	-	-	-	-	-	-	-
	5573	за 2019г.	-	-	-	-	-	-	-	-	-	-
прочая	5554	за 2020г.	-	-	-	-	-	-	-	-	-	-
	5574	за 2019г.	-	-	-	-	-	-	-	-	-	-
	5555	за 2020г.	-	-	-	-	-	-	-	-	-	-
	5575	за 2019г.	-	-	-	-	-	-	-	-	-	-
Краткосрочная кредиторская задолженность - всего	5560	за 2020г.	972	1 367	-	(885)	(66)	-	-	-	-	1 389
	5580	за 2019г.	1 157	903	-	(1 087)	(1)	-	-	-	-	972
в том числе:												
расчеты с поставщиками и подрядчиками	5561	за 2020г.	73	5	-	(41)	(14)	-	-	-	-	22
	5581	за 2019г.	23	59	-	(8)	(1)	-	-	-	-	73
авансы полученные	5562	за 2020г.	-	-	-	-	-	-	-	-	-	-
	5582	за 2019г.	-	-	-	-	-	-	-	-	-	-
расчеты по налогам и взносам	5563	за 2020г.	882	1 363	-	(832)	(50)	-	-	-	-	1 363
	5583	за 2019г.	1 129	832	-	(1 079)	-	-	-	-	-	882
кредиты	5564	за 2020г.	-	-	-	-	-	-	-	-	-	-
	5584	за 2019г.	-	-	-	-	-	-	-	-	-	-
займы	5565	за 2020г.	-	-	-	-	-	-	-	-	-	-
	5585	за 2019г.	-	-	-	-	-	-	-	-	-	-
прочая	5566	за 2020г.	17	-	-	(12)	-	-	-	-	-	5
	5586	за 2019г.	5	12	-	-	-	-	-	-	-	17
	5567	за 2020г.	-	-	-	-	-	-	-	-	-	-
	5587	за 2019г.	-	-	-	-	-	-	-	-	-	-
Итого	5550	за 2020г.	972	1 367	-	(885)	(66)	-	-	-	-	1 389
	5570	за 2019г.	1 157	903	-	(1 087)	(1)	-	-	-	-	972


5.4. Просроченная кредиторская задолженность

Наименование показателя	Код	На 31 декабря 2020 г.	На 31 декабря 2019 г.	На 31 декабря 2018 г.
Всего	5590	-	-	-
в том числе:				
расчеты с поставщиками и подрядчиками	5591	-	-	-
расчеты с покупателями и заказчиками	5592	-	-	-
прочая задолженность	5593	-	-	-
	5594	-	-	-

Руководитель

Горхин Дмитрий Владимирович
(подпись) (расшифровка подписи)

1 февраля 2021 г.



6. Затраты на производство (расходы на продажу)*

Наименование показателя	Код	за 2020г.	за 2019г.
Материальные затраты	5610	366	192
Расходы на оплату труда	5620	14 888	14 258
Отчисления на социальные нужды	5630	4 147	3 692
Амортизация	5640	119	64
Прочие затраты	5650	2 771	4 166
Итого по элементам	5660	22 291	22 372
фактическая себестоимость проданных товаров	5665	-	-
Изменение остатков (прирост [-]): незавершенного производства, готовой продукции и др.	5670	-	-
Изменение остатков (уменьшение [+]): незавершенного производства, готовой продукции и др.	5680	-	-
Итого расходы по обычным видам деятельности	5600	22 291	22 372

* - Для организаций, осуществляющих торговую деятельность добавлена строка 5665, учитывающая фактическую себестоимость товаров

Руководитель

Порохин Дмитрий
Владимирович
(расшифровка подписи)


(подпись)

1 февраля 2021 г.



7. Оценочные обязательства

Наименование показателя	Код	Остаток на начало года	Признано	Погашено	Списано как избыточная сумма	Остаток на конец периода
Оценочные обязательства - всего	5700	971	1 399	(971)	-	1 399
в том числе:						
Резерв на выплату отпускных	5701	971	1 399	(971)	-	1 399




Порохин Дмитрий
Владимирович
(расшифровка подписи)

Руководитель
(подпись)

1 февраля 2021 г.

8. Обеспечения обязательств

Наименование показателя	Код	На 31 декабря 2020 г.	На 31 декабря 2019 г.	На 31 декабря 2018 г.
Полученные - всего	5800	-	-	-
в том числе:				
5801				
Выданные - всего	5810	1 854 267	1 457 660	1 190 904
в том числе:				
обеспечение обязательств выданных по договорам поручительства	5811	1 854 267	1 457 660	1 190 904

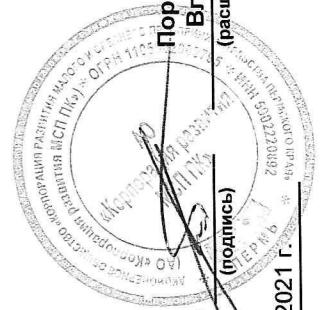


Руководитель Порохин Дмитрий Владимирович
(расшифровка подписи)

1 февраля 2021 г.

9. Государственная помощь

Наименование показателя	Код	за 2020г.		за 2019г.	
		На начало года	Получено за год	Возвращено за год	На конец года
Получено бюджетных средств - всего	5900	-	-	-	-
в том числе:					
на текущие расходы	5901	-	-	-	-
на вложения во внеоборотные активы	5905	-	-	-	-
Бюджетные кредиты - всего					
за 2020г.	5910	-	-	-	-
за 2019г.	5920	-	-	-	-
в том числе:					
за 2020г.	5911	-	-	-	-
за 2019г.	5921	-	-	-	-



Руководитель
Порохин Дмитрий Владимирович
 (подпись) (расшифровка подписи)

1 февраля 2021 г.